

鑫锋2022.06.22

143.0 mm

210.0 mm



**ASCIUGACAPELLI
2400W**

MANUALE UTENTE

IT


HAIR DRYER 2400W

USER MANUAL

GB



ATTENZIONE!



Vi ringraziamo per la fiducia accordata avendo scelto un nostro prodotto



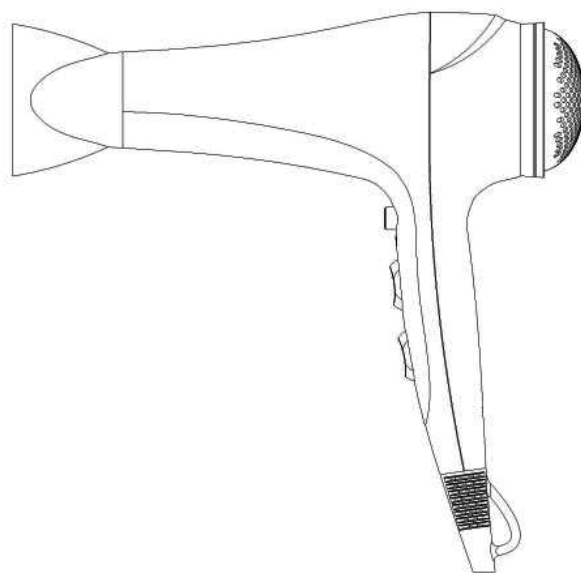
Il contenuto di questo manuale riguarda l'uso e la manutenzione di questo apparato:
Vi preghiamo di conservarlo per poterlo consultare in seguito.

MANUALE D'USO E MANUTENZIONE

Leggere attentamente il manuale prima di utilizzare il prodotto. In caso di problematiche la cui risoluzione non è in questo manuale, NON cercare di riparare l'apparecchio ma contattare un centro di assistenza tecnica qualificato. Per via del costante sviluppo di funzioni e design del prodotto, ci riserviamo il diritto di apportare modifiche al prodotto senza preavviso.

Importato e distribuito da: **RICA TRADE S.R.L.**
Lungotevere dei Mellini, 44 Scala Valadier, 2/B - 00193, Roma (RM)
Fax: 06/9181063001
Fabbricato in P.R.C.

ASCIUGACAPELLI 2400W



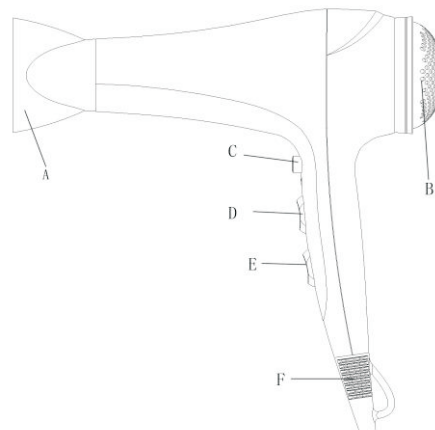
Modello: 1386520/BY-515

 **GLAM.**

Importante: Leggere Attentamente e conservare
Specifiche Tecniche: 220-240V~50-60Hz 2000-2400W CLASSE II

DESCRIZIONE

- A. Beccuccio
- B. Coperchio presa d'aria
- C. Getto d'aria fredda
- D. Interruttore(A)
- E. Interruttore(B)
- F. Gancio per appendere



Come usare l'asciugacapelli

1. Regolare la potenza desiderata:
 - Posizione 0: OFF
 - Posizione 1: Potenza media, velocità media per un'asciugatura e una messa in piega delicata.
 - Posizione 2: Potenza massima, temperature elevate per un'asciugatura veloce.
2. Qualora l'asciugacapelli dovesse smettere di funzionare, spegnerlo e lasciarlo raffreddare.
3. Assicurarsi sempre che l'interruttore sia impostato sulla Posizione OFF prima di inserire la spina nella presa elettrica.

ATTENZIONE- Per ridurre il rischio di folgorazione

1. Scollegare sempre l'apparecchio dalla presa elettrica dopo l'utilizzo.
2. Non utilizzare nella vasca da bagno.
3. Non riporre l'apparecchio in prossimità di un lavandino per evitare potenziali cadute.
4. Evitare che l'asciugacapelli entri in contatto con acqua o altri liquidi.
5. Non toccare l'apparecchio se è caduto in acqua. Scollegarlo immediatamente dalla presa elettrica.

Avvertenze

- Questo apparecchio non è destinato a persone (bambini compresi) con ridotte capacità fisiche, sensoriali o mentali, oppure con mancanza di esperienza e conoscenza, a meno che non si trovino sotto la diretta supervisione di una persona responsabile della loro sicurezza che, consapevole dei pericoli correlati, li abbia adeguatamente istruiti sull'uso dell'apparecchio. I bambini devono essere sorvegliati per sincerarsi che non giochino con l'apparecchio.
- Al fine di aumentare la protezione si consiglia di installare un interruttore differenziale (salvavita) minore o uguale a 30 mA.
- Non utilizzare questo apparecchio vicino a vasche da bagno, docce, lavandini o altri recipienti contenenti liquidi
- Se il cavo di alimentazione fosse danneggiato, al fine di evitare rischi, deve essere riparato o sostituito esclusivamente dal produttore o da personale qualificato presso centri assistenza specializzati in prodotti simili.



Informazione agli utenti: ai sensi dell'art. 26 del Decreto Legislativo 14 marzo 2014, n. 49 "Attuazione della direttiva 2012/19/UE sui rifiuti di apparecchiature elettriche ed elettroniche (RAEE)". Il simbolo del cassonetto barrato riportato sull'apparecchiatura o sulla sua confezione indica che il prodotto alla fine della propria vita utile deve essere raccolto separatamente dagli altri rifiuti. L'utente dovrà, pertanto, conferire l'apparecchiatura giunta a

fine vita agli idonei centri comunali di raccolta differenziata dei rifiuti elettrotecnici ed elettronici. In alternativa alla gestione autonoma è possibile consegnare l'apparecchiatura che si desidera smaltire al rivenditore, al momento dell'acquisto di una nuova apparecchiatura di tipo equivalente. Presso i rivenditori di prodotti elettronici con superficie di vendita di almeno 400 m² è inoltre possibile consegnare gratuitamente, senza obbligo di acquisto, i prodotti elettronici da smaltire con dimensioni inferiori a 25 cm. L'adeguata raccolta differenziata per l'avvio successivo dell'apparecchiatura dismessa al riciclaggio, al trattamento e allo smaltimento ambientalmente compatibile contribuisce ad evitare possibili effetti negativi sull'ambiente e sulla salute e favorisce il reimpiego e/o riciclo dei materiali di cui è composta l'apparecchiatura.

GARANZIA

La garanzia di questo elettrodomestico è in ottemperanza all' art. 130 del Decreto Legislativo 206/2005 sulle norme di garanzia in attuazione della direttiva Europea N° 199/44/CE. Si raccomanda di conservare il documento di acquisto quale requisito indispensabile per l'applicazione delle norme di garanzia e l'imballo originale. In caso di malfunzionamento del prodotto, rivolgersi direttamente al punto vendita nel quale è stato effettuato l'acquisto muniti di scontrino fiscale e richiedere la sostituzione del prodotto in garanzia. La garanzia non copre i danni provocati all'elettrodomestico per uso improprio o diverso da quello illustrato in questo libretto di istruzioni. N.B.: La garanzia viene invalidata se l'apparecchio presenta malfunzionamenti causati da incuria o mancanza di adeguata pulizia. Eventuali danni causati dall'utilizzo di prodotti chimici e abrasivi non sono coperti da garanzia.

La garanzia non viene riconosciuta qualora l'apparecchio venga manomesso o sia danneggiato per incuria o imperizia da parte dell'utente, a causa di trasporto o a seguito di riparazioni effettuate da personale non autorizzato.



WARNING!



We thank you for the trust placed in us by purchasing a product branded



The contents of this manual are related to the use and maintenance of this equipment,
so please keep it for later consultation.

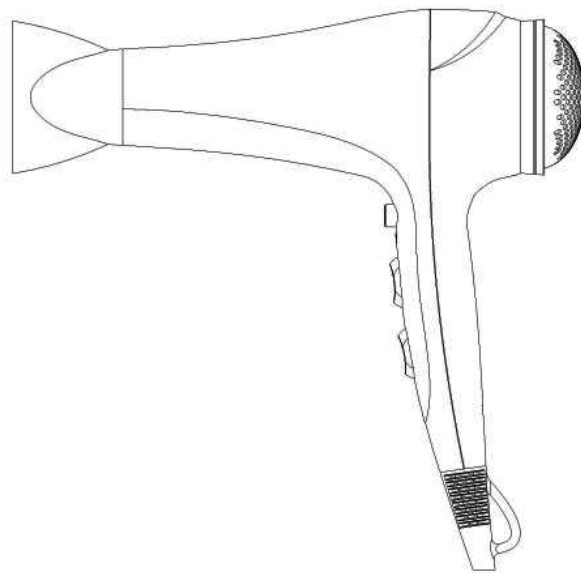
INSTRUCTION MANUAL

Please read carefully before use and keep for future reference. If a product malfunction occurs and its resolution is not indicated in this manual, DO NOT try to fix it on your own but please contact qualified technical assistance. Due to the constant development of product functions and designs, we reserve the right to make changes to the product without prior notice.

Importer and distributor: **RICA TRADE S.R.L.**
Lungotevere dei Mellini, 44 Scala Valadier, 2/B - 00193, Roma (RM)
Fax: 06/9181063001
Made in P.R.C.

HAIR DRYER 2400W

Item no.: 1386520 / BY-515



 **GLAM.**

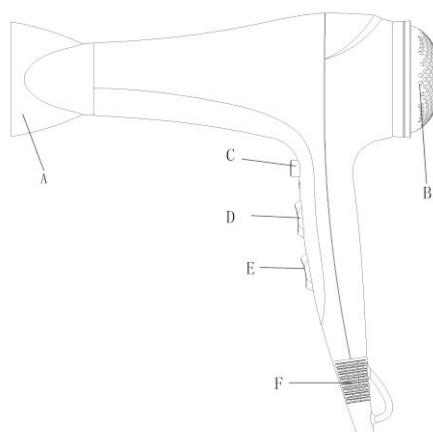
Instructions for use

Important: Please read before use and retain for future reference

SPECIFICATION: 220-240V~50-60Hz 2000-2400W CLASS II

DESCRIPTION

- A. Concentrator
- B. Air Inlet Cover
- C. Cool Shot
- D. Switch (A)
- E. Switch (B)
- F. Hanging loop

**HOW TO USE YOUR HAIR DRYER**

1. Adjust the desired blowing strength:
 - Position 0: OFF
 - Position 1: Half power, medium temperature for gentle drying and styling
 - Position 2: Full power, high temperature for quick drying
2. Use the high setting for drying hair, and use low setting for styling.
3. Should the hair dryer stop working for any reason, turn it off at once and let it cool down.
4. Always ensure the switch is set to OFF position before plugging the unit in the power outlet.

DANGER-To reduce the risk of electrocution:

1. Always unplug this appliance immediately after use.
2. Do not use while bathing.
3. Do not place or store this appliance where it can fall or be pulled into a tub or sink.
4. Do not place or drop into water or other liquid.
5. Do not reach for an appliance that has fallen into water. Unplug immediately.

WARNING:

1. Scollegare sempre l'apparecchio dalla presa elettrica dopo l'utilizzo.
2. Non utilizzare nella vasca da bagno.
3. Non riporre l'apparecchio in prossimità di un lavandino per evitare potenziali cadute.
4. Evitare che l'asciugacapelli entri in contatto con acqua o altri liquidi.
5. Non toccare l'apparecchio se è caduto in acqua. Scollegarlo immediatamente dalla presa elettrica.

Avvertenze

- This appliance is not intended for use by persons(including children)with reduced physical, sensory or mental capabilities, or lack of experience and knowledge, unless they have been given supervision or instruction concerning use of the appliance by a person responsible for their safety.
- Children should be supervised to ensure that they do not play with the appliance.
- In order to increase the protection, suggested installs rating surplus operating current in the bathroom power supply electrical return route not surpass 30mA the residual current to install(RCD),the details consultation installs business.
- Do not use this appliance near bathtubs.
- In order to avoid risk,it must be repaired or replaced by the manufacturer,maintenance department or the professional staff from the similar department if the power cord is damaged
- Showers basinsor other vessecs containing water.

Correct Disposal of this product

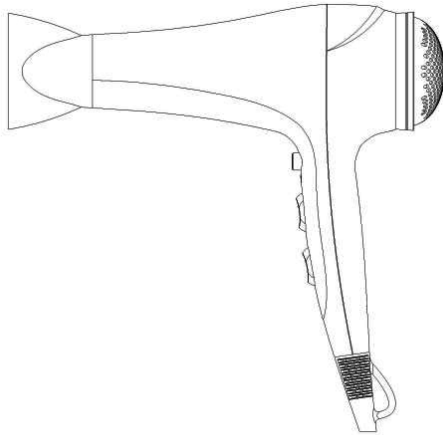
This marking indicates that this product should not be disposed with other household wastes throughout the EU. To prevent possible harm to the environment or human health from uncontrolled waste disposal, recycle it responsibly to promote the sustainable reuse of material resources. To return your used device, please use the return and collection systems or contact the retailer where the product was purchased. They can take this product for environmental safe recycling.

DICHIARAZIONE DI CONFORMITA'

DECLARATION OF CONFORMITY

1. identificazione unica CODICI IDENTIFICATIVI: ITEM NO:	1386520/BY-515
---	----------------

2. Nome ed indirizzo dell' importatore :	
IMPORTATORE: IMPORTER:	RICA TRADE S.R.L. - Lungotevere dei Mellini 44, Scala Valadier 2/B - 00193 ROMA (RM)

3. Oggetto della dichiarazione DESCRIZIONE PRODOTTI: DESCRIPTION:	
HAIR DRYER 2400W	
CODICI IDENTIFICATIVI: ITEM NUMBER / ID NUMBER:	1386520/BY-515
	

4. L'oggetto della dichiarazione di cui al punto 3 è conforme alla pertinente normativa comunitaria di armonizzazione Direttiva EMC 2014/30/EU - Compatibilità elettromagnetica Direttiva LVD 2014/35/EU - Direttiva bassa tensione The object of this declaration (same as point 3) is comply with harmonized EU regulation EMC Directive 2014/30/EU - Electromagnetic compatibility LVD Directive 2014/35/EU - Low Voltage Directive	
---	--

5. Riferimento alle pertinenti norme armonizzate utilizzate: Harmonized EU regulation:	
EMC:	LVD:
EN55014-1:2017	EN60335-1:2012+A11+A13+A1+A14+A2
EN55014-2:2015	EN60335-2-23:2003+A1+A11+A2
EN IEC 61000-3-2:2019	EN62233:2008
EN 61000-3-3:2013+A1	AFPS GS 2019:01 PAK



 GLAM.

